



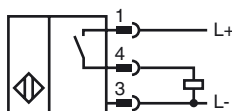
Referencia de pedido

NBN8-18GM50-E2-V1

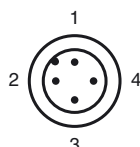
Características

- 8 mm no enrasado
- Margen de temperatura ampliado

Conexión



Pinout



Color del conductor según EN 60947-5-2

| | |
|---|----|
| 1 | BN |
| 2 | WH |
| 3 | BU |
| 4 | BK |

Accesorios

BF 18

Brida de fijación, 18 mm

V1-W

Conector hembra para cables, M12, 4 polos, confeccionable

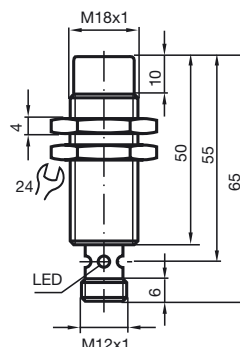
V1-G-2M-PUR

Conector hembra, M12, 4 polos, cable PUR

V1-W-2M-PUR

Conector hembra, M12, 4 polos, cable PUR

Dimensiones



Datos técnicos

Datos generales

| | | |
|--|---|------|
| Función del elemento de conmutación | PNP | N.A. |
| Distancia de conmutación de medición s_n | 8 mm | |
| Instalación | no enrasado | |
| Polaridad de salida | CC | |
| Distancia de conmutación asegurada s_a | 0 ... 6,48 mm (-25 ... 70 °C (-13 ... 158 °F)) | |
| | 0 ... 6,08 mm (-40 ... -25 °C (-40 ... -13 °F)) | |
| Factor de reducción r_{AI} | 0,5 | |
| Factor de reducción r_{Cu} | 0,4 | |
| Factor de reducción $r_{1.4301}$ | 0,7 | |

Datos característicos

| | |
|---|---------------------------------------|
| Tensión de trabajo U_B | 10 ... 30 V |
| Frecuencia de conmutación f | 0 ... 500 Hz |
| Histéresis H | tip. 5% |
| Protección contra la inversión de polaridad | protegido |
| Protección contra cortocircuito | sincronizado |
| Caída de tensión U_d | ≤ 3 V |
| Corriente de trabajo I_L | 0 ... 200 mA |
| Corriente residual I_r | 0 ... 0,5 mA tip. 0,1 μ A a 25 °C |
| Corriente en vacío I_0 | ≤ 18 mA |
| Indicación del estado de conmutación | LED anular, amar. |

Datos característicos de seguridad funcional

| | |
|---|--------|
| MTTF _d | 1190 a |
| Duración de servicio (T_M) | 20 a |
| Factor de cobertura de diagnóstico (DC) | 0 % |

Condiciones ambientales

| | |
|----------------------|--------------------------------|
| Temperatura ambiente | -40 ... 70 °C (-40 ... 158 °F) |
|----------------------|--------------------------------|

Datos mecánicos

| | |
|------------------------|---------------------------|
| Tipo de conexión | Conector M12 x 1, 4 polos |
| Material de la carcasa | latón, niquelado |
| Superficie frontal | PBT |
| Tipo de protección | IP67 |

Conformidad con Normas y Directivas

| | |
|--------------------------|---|
| Conformidad con estándar | |
| Estándar | EN 60947-5-2:2007 IEC 60947-5-2:2007 |

Autorizaciones y Certificados

| | |
|------------------|--|
| Autorización UL | cULus Listed, General Purpose |
| Autorización CSA | cCSAus Listed, General Purpose |
| Autorización CCC | Los productos cuya tensión de trabajo máx. ≤ 36 V no llevan el marcado CCC, ya que no requieren aprobación. |